




Anlage Nr. 1.1

Service FAHRZEUGE Zusatzflächen für Zelte



Eine Skizze wie unser Stellplatz belegt wird, ist der folgenden Zeichnung zu entnehmen.
Bitte Treppen, Türen, Ausschübe ebenfalls angeben und vermaßen (siehe Beispielskizze)!

Legende:  = Truck  = Treppen, Klappen, Türen & Ausschübe  = Zelt

0,5m

