




Anlage Nr. 1.1

Service FAHRZEUGE

Zusatzflächen für Zelte



**Eine Skizze wie unser Stellplatz belegt wird, ist der folgenden Zeichnung zu entnehmen.
Bitte Treppen, Türen, Ausschübe ebenfalls angeben und vermaßen (siehe Beispielskizze)!**

Legende:  = Truck  = Treppen, Klappen, Türen & Ausschübe  = Zelt

0,5m

